

Monteringsanvisning ***Installation instructions***

BOXER

TAK INFÄLLD / *CEILING RECESSED*

SVENSKA

Varning

För rätt användning och underhåll av armaturen, läs och följ instruktionen noggrant. Det är lämpligt att denna information överlämnas till anläggningens användare.

Ifall armaturens kabel skulle skadas eller om armaturen inte fungerar som den ska, ska dessa komponenter kontrolleras/bytas av tillverkaren eller av tillverkare utsedd person.

Säkerheten av den här monteringen kan endast garanteras om dessa instruktioner följs, under både installation och användning. För att förhindra skada på armaturen, elektrisk stöt, brand och annan personskada, vänligen läs noggrant igenom instruktionerna före användning. Vänligen spara denna säkerhetsinformation.



Armaturen får under inga omständigheter täckas av värmeisolerande material eller liknande material och får ej bryta mot några brandskyddsbestämmelser.

Om armaturen betar sig onormalt dra genast ut kontakten. Inspektion eller reparation av armaturen ska göras av en elektriker. Reparation av obehörig person är förknippad med fara.

Strömmen måste vara avstängd, nätsladden urkopplad och ljuskällan vara helt avkyld innan rengöring av armaturen.

Efter att armaturen och ljuskällan har nått slutet på sin livslängd, vänligen återvinn produkten ordentligt. Du kan söka råd om återvinning hos din återförsäljare.

Rengöringsinstruktioner

Frätande eller lösliga kemikalier kan skada skyddet på armaturhuset. Använd ej alkohol eller andra lösningsmedel. Använd ej grov trasa för att rengöra produkten då det kan orsaka skador. Använd endast en mjuk trasa för att rengöra armaturen, fuktad med vatten och tvål eller med mild rengöringsmedel vid behov.

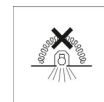
ENGLISH

Warning

For the right use and maintenance of the luminaire, please read and follow the instructions carefully. It is essential that this information is passed on to the user of the installation.

If the luminaire is not working properly, it shall exclusively be checked or replaced by the manufacturer or by the producer designated person.

The safety of this fitting can only be guaranteed if these instructions are observed, during both installation and use. In order to prevent damage to the lamp, electric shock, fire and other threat to personal safety accidents, please read the instructions carefully before use. Please save the safety instructions.



In any case, the luminaires cannot be covered by thermal insulation material and similar materials and should not violate any fire protection regulations.

When the lamp is abnormal, please cut off the power immediately. It is strictly prohibited to disassemble and modify the lamp. When inspecting and repairing the lamp, please consult an electrician to operate it. Non-professional repairing is prone to danger.

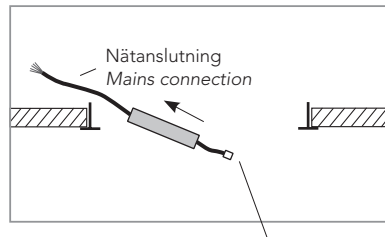
The power must be turned off, the power cord must be unplugged, and the light source must be fully cooled before cleaning.

After the lamps and lanterns have reached the end of their useful life, please recycle the products properly. You can seek advice on recycling from your local agency or retailer.

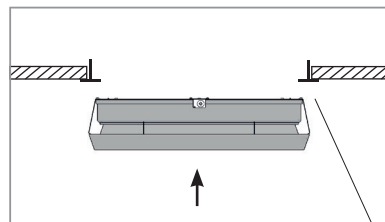
Cleaning instructions

Corrosive or soluble chemicals may damage the protection of the lamp housing. Do not use alcohol or other solvents. Please do not use rough cloth to clean the product which may cause damage. Use only a soft cloth to clean the luminaire, dampened with water and soap or, if needed, mild cleanser.

Monteringsanvisning Boxer
Installation instructions Boxer


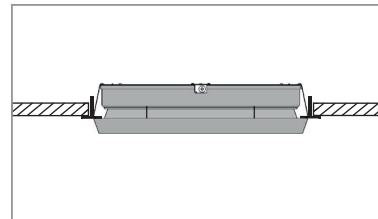


Anslutning av armaturen tillåts
endast med levererat don.
Connection of the luminaire
only permitted to supplied
ballast.



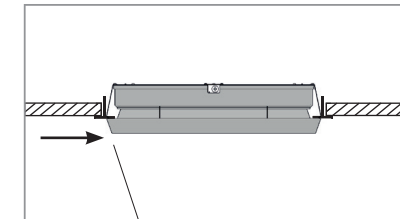
Snäpp i fjädrarna i taket.
Snap in springs in ceiling.

Monteringsdjup: 97 mm
Required mounting depth: 97 mm

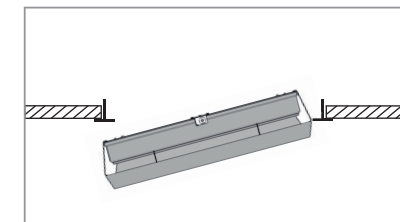


Karbinhake med säkerhetsrep i takram.
Clip carbine of safety rope in ceiling
frame.

Nedtagning av armatur
Removing the luminaire



För nedtagning, tryck först armaturen
till höger eller vänster.
For removing first push the luminaire to
the right or left.



Head Office

Fyrvaktaregatan 7, SE-296 81 Åhus, Sweden
Tel: +46 (0)44 28 98 00 Fax: +46 (0)44 28 98 38
E-post: info@ateljelyktan.se

www.ateljelyktan.com

ateljé Lyktan