

S. Det lämpligt att denna information överlämnas till användaren av anläggningen.

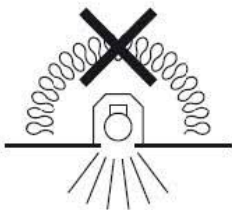
GB. It is appropriate that this information is passed on to the user of the installation

D. Diese Informationen sind für den Benutzer der Anlage vorgesehen

SF. Tämä ohje on suositeltava luovuttaa

S. Om armaturens kabel skulle skadas skall den bytas av tillverkaren, eller av tillverkaren utsedd person.

GB. If the cord of this luminaire is damaged, it shall exclusively be replaced by the manufacturer, or by the manufacturer designated person.



LUMINAIRE NOT TO BE COVERED WITH THERMALLY INSULATING MATERIALS. SECURITY DISTANCE 300MM.

●	DA-
●	DA+
⊕	Basic insulation between mains and control wiring
●	N
●	L

Montageanvisning Level Opal 600X600 Assembly instruction Level Opal 600X600

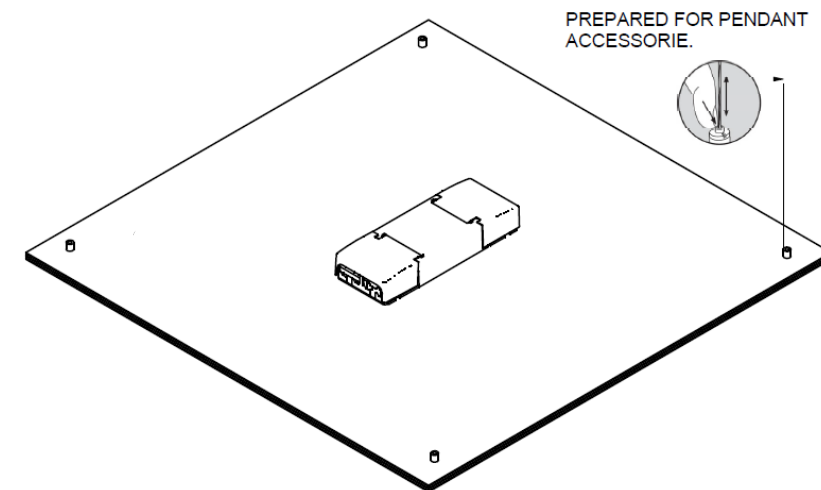
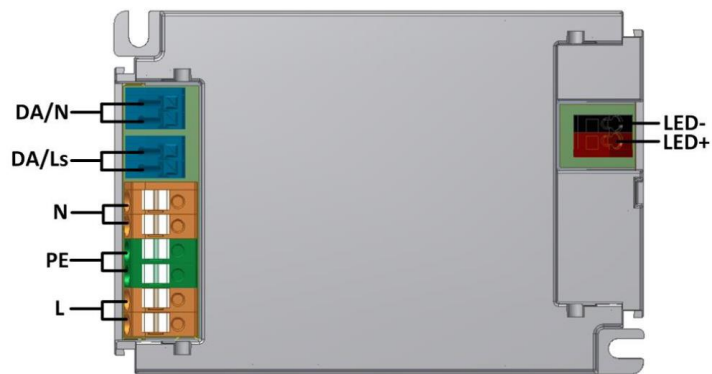
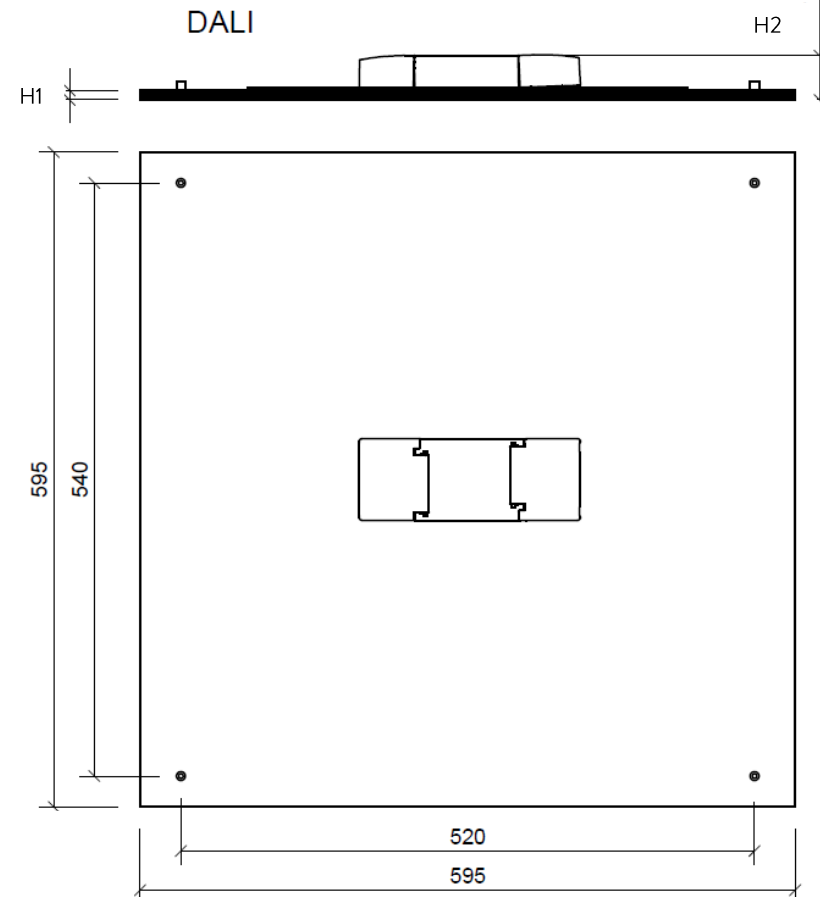
Level kan användas i nedpendlat undertak. För montage i fasta undertak krävs ett tillbehör, se separata monteringsanvisningar.

Armaturen levereras med dubbelhäftande adhesiv på driver. För att fixera drivern på armaturen, avlägsna skyddet för adhesivet och fäst drivern på armaturens baksida.

Level can be used in suspended ceilings. For assembly on fixed ceilings, an accessory needs to be added. See separate assembly instruction.

Luminaire is delivered with double sided adhesive on driver. For fixation to luminaire, remove the adhesive protection and fix driver to the backside of luminaire.

H1 = 8mm
H2 = 40mm



ateljé Lyktan

SE-296 81 Åhus, Sweden
Tel: +46 44 28 98 00
Fax: +46 28 98 38
info@ateljje-lyktan.se
www.ateljje-lyktan.se