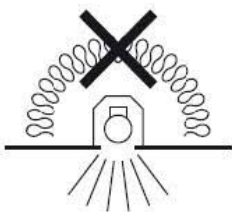


S. Det lämpligt att denna information överlämnas till användaren av anläggningen.
 GB. It is appropriate that this information is passed on to the user of the installation
 D. Diese Informationen sind für den Benutzer der Anlage vorgesehen
 SF. Tämä ohje on suositeltava luovuttaa

S. Om armaturens kabel skulle skadas skall den bytas av tillverkaren, eller av tillverkaren utsedd person.
 GB. If the cord of this luminaire is damaged, it shall exclusively be replaced by the manufacturer, or by the manufacturer designated person.



LUMINAIRE NOT TO BE COVERED WITH THERMALLY INSULATING MATERIALS. SECURITY DISTANCE 300MM.

Montageanvisning Level Microprisma 600X600

Assembly instruction Level Microprisma 600X600

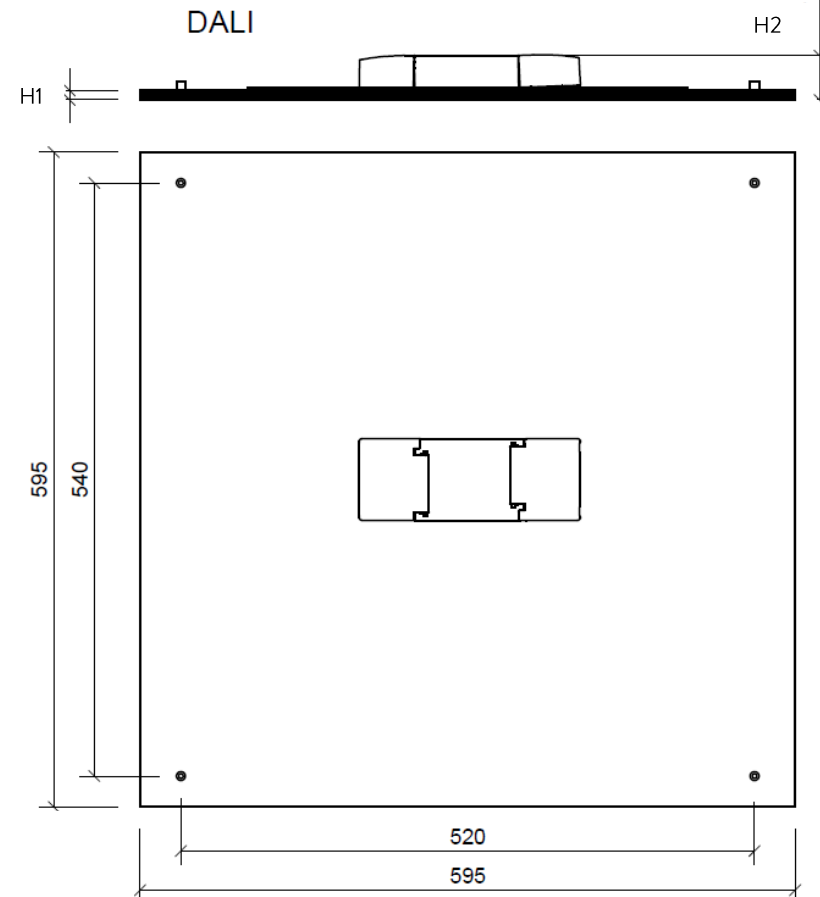
Level kan användas i nedpendlat undertak. För montage i fasta undertak krävs ett tillbehör, se separata monteringsanvisningar.

Armaturen levereras med dubbelhäftande adhesiv på driver. För att fixera drivern på armaturen, avlägsna skyddet för adhesivet och fäst drivern på armaturens baksida.

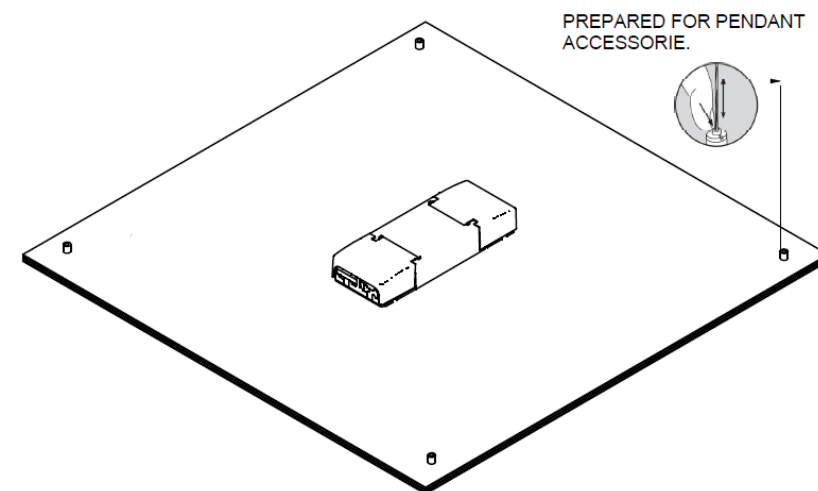
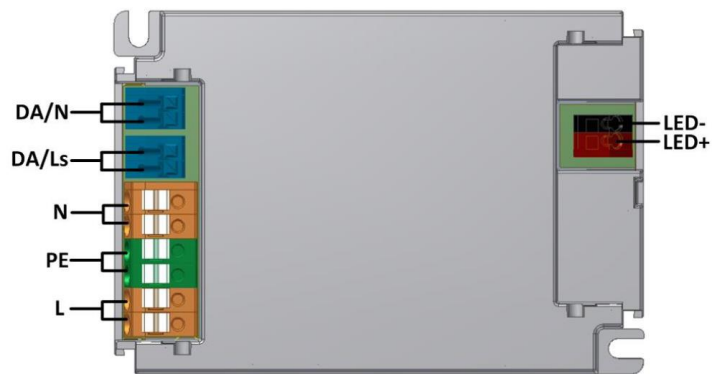
Level slim can be used in suspended ceilings. For assembly on fixed ceilings, an accessory needs to be added. See separate assembly instruction.

Luminaire is delivered with double sided adhesive on driver. For fixation to luminaire, remove the adhesive protection and fix driver to the backside of luminaire.

H1 IP40 = 8mm
 H1 IP54 = 18mm
 H2 IP40 = 40mm
 H2 IP54 = 50mm



●	DA-	Grundläggande isolering mellan nät och styrledning
●	DA+	
⊕		Basic insulation between mains and control wiring
●	N	
●	L	



ateljé Lyktan

SE-296 81 Åhus, Sweden
 Tel: +46 44 28 98 00
 Fax: +46 28 98 38
 info@atelje-lyktan.se
 www.atelje-lyktan.se

S. Det lämpligt att denna information överlämnas till användaren av anläggningen.

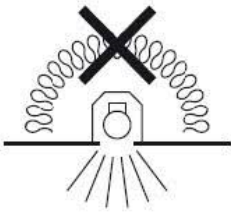
GB. It is appropriate that this information is passed on to the user of the installation

D. Diese Informationen sind für den Benutzer der Anlage vorgesehen

SF. Tämä ohje on suositeltava luovuttaa

S. Om armaturens kabel skulle skadas skall den bytas av tillverkaren, eller av tillverkaren utsedd person.

GB. If the cord of this luminaire is damaged, it shall exclusively be replaced by the manufacturer, or by the manufacturer designated person.



LUMINAIRE NOT TO BE COVERED WITH THERMALLY INSULATING MATERIALS. SECURITY DISTANCE 300MM.

●	DA-	Grundläggande isolering mellan nät och styrledning
●	DA+	
⊕		Basic insulation between mains and control wiring
●	N	
●	L	

ateljé Lyktan

SE-296 81 Åhus, Sweden
Tel: +46 44 28 98 00
Fax: +46 28 98 38
info@ateljje-lyktan.se
www.ateljje-lyktan.se

Montageanvisning Level Microprisma 1200X300 och 600x300

Assembly instruction Level Microprisma 1200X300 and 600x300

Level kan användas i nedpendlat undertak. För montage i fasta undertak krävs ett tillbehör, se separata monteringsanvisningar.

Armaturen levereras med dubbelhäftande adhesiv på driver. För att fixera drivern på armaturen, avlägsna skyddet för adhesivet och fäst drivern på armaturens baksida.

Level slim can be used in suspended ceilings. For assembly on fixed ceilings, an accessory needs to be added. See separate assembly instruction.

Luminaire is delivered with double sided adhesive on driver. For fixation to luminaire, remove the adhesive protection and fix driver to the backside of luminaire.

