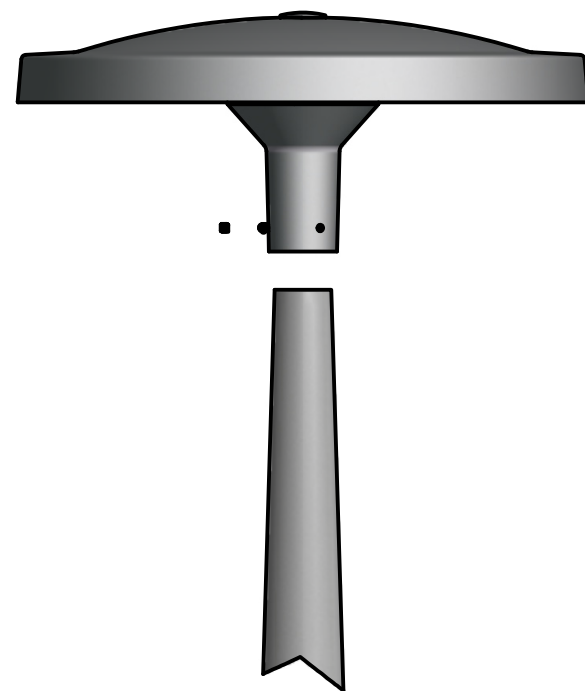


S. Det är lämpligt att denna information överlämnas till användaren av anläggningen.
GB. It is appropriate that this information is passed on to the user of the installation.

D. Diese Informationen sind für den Benutzer der Anlage vorgesehen.
SF. Tämä ohje on suositeltava luovuttaa.

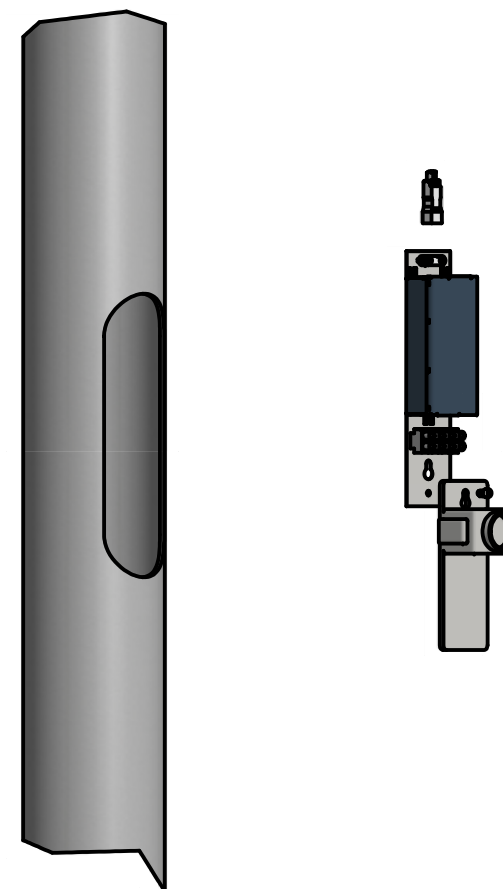
Montageanvisning Linx Stolpe

Assembly instruction Linx Pole



Armaturtopp fästs på stolpe med tre stycken stoppskruvar

Luminaire is fastened on to the pole with three set screws




Drivdonspaket monteras innanför stolplucka och ansluts till armatur med snabbkoppling. Vid behov ansluts medföljande säkringspaket

Drivermount is installed inside the pole and connected to the cable from the luminaire. If needed use the safety-fuse package by installing it on the drivermount

S. Om armaturens kabel skulle skadas eller om armaturen inte fungerar som den ska, skall dessa komponenter kontrolleras/bytas av tillverkaren eller av tillverkaren utsedd person.

GB. If the luminaire cable is damaged or if the luminaire is not working properly. It shall exclusively be checked/replaced by the manufacturer or by the manufacturer designated person.



"The light source shall only be replaced by the manufacturer or his designated person."
Ljuskällan ska enbart bytas ut av tillverkaren eller hans utsedda person

atelje Lyktan

SE-296 81 Åhus, Sweden
Tel: +46 44 28 98 00
Fax: +46 28 98 38
info@atelje-lyktan.se
www.atelje-lyktan.se

MA9700
2014-03-31
KRHO