

S. Det är lämpligt att denna information överlämnas till användaren av anläggningen.

GB. It is appropriate that this information is passed on to the user of the installation.

D. Diese Informationen sind für den Benutzer der Anlage vorgesehen.

SF. Tämä ohje on suositeltava luovuttaa.

Montageanvisning Svit vägg

Assembly instruction Svit wall

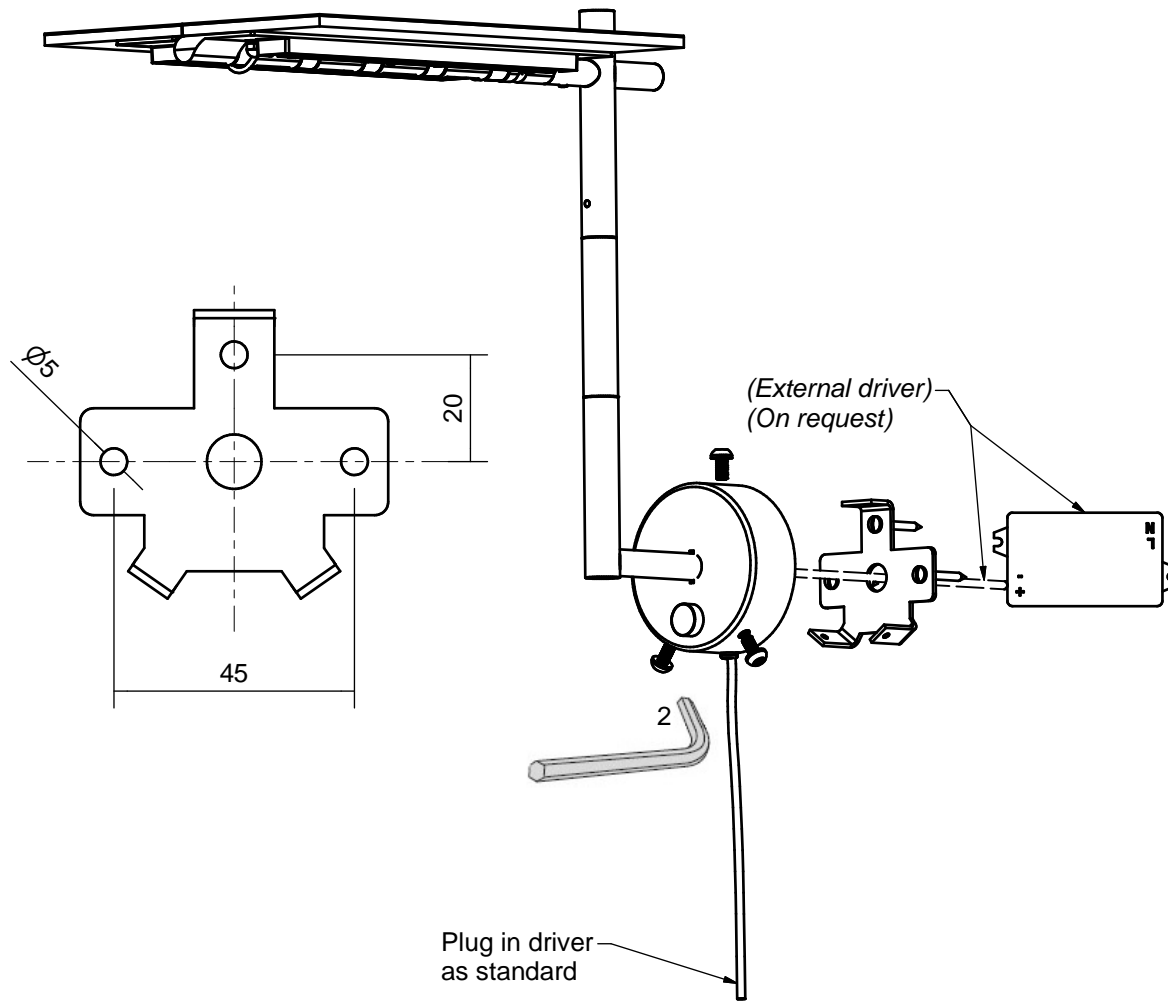
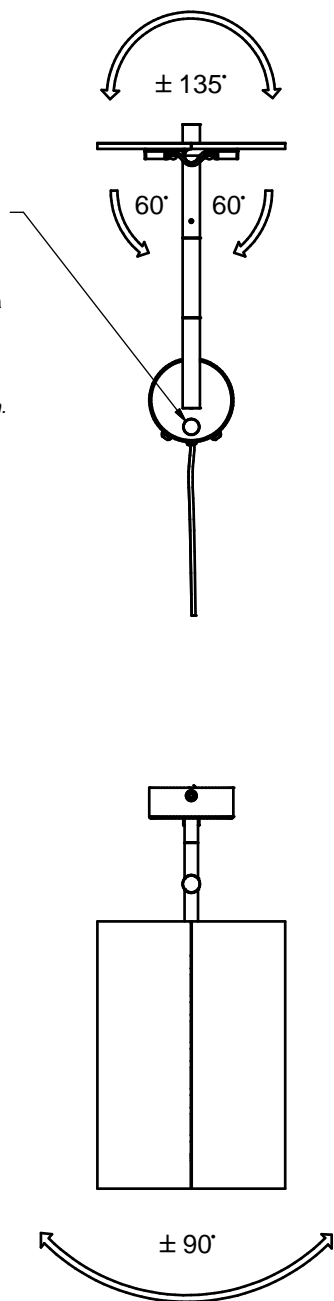

Touch dimmer

Vänta ca: 10 sekunder efter att armaturen är strömsatt innan den går att tända
Ett kort tryck (< 1sek) för att tända och släcka
Ett långt tryck för att dimma upp/ner.
Dimningen växlar håll vid varje långt tryck

*Wait approx. 10 seconds after the luminaire has been plugged in before you can turn it on.
ON and OFF: quick touch (less than 1 sec.)
MIN. and MAX. settings : Continuous touch
At every touch, the direction of the setting is inverted*

S. Om armaturens kabel skulle skadas eller om armaturen inte fungerar som den ska, skall dessa komponenter kontrolleras/bytas av tillverkaren eller av tillverkarens utsedd person.

GB. If the luminaire cable is damaged or if the luminaire is not working properly, it shall exclusively be checked/replaced by the manufacturer or by the manufacturer designated person.



ateljé Lyktan

SE-296 81 Åhus, Sweden
Tel: +46 44 28 98 00
Fax: +46 28 98 38
info@atelje-lyktan.se
www.atelje-lyktan.se

"The light source shall only be replaced by the manufacturer or his designated person."
Ljuskällan ska enbart bytas ut av tillverkaren eller hans utsedd person

MA3072
2020-01-08
HHT